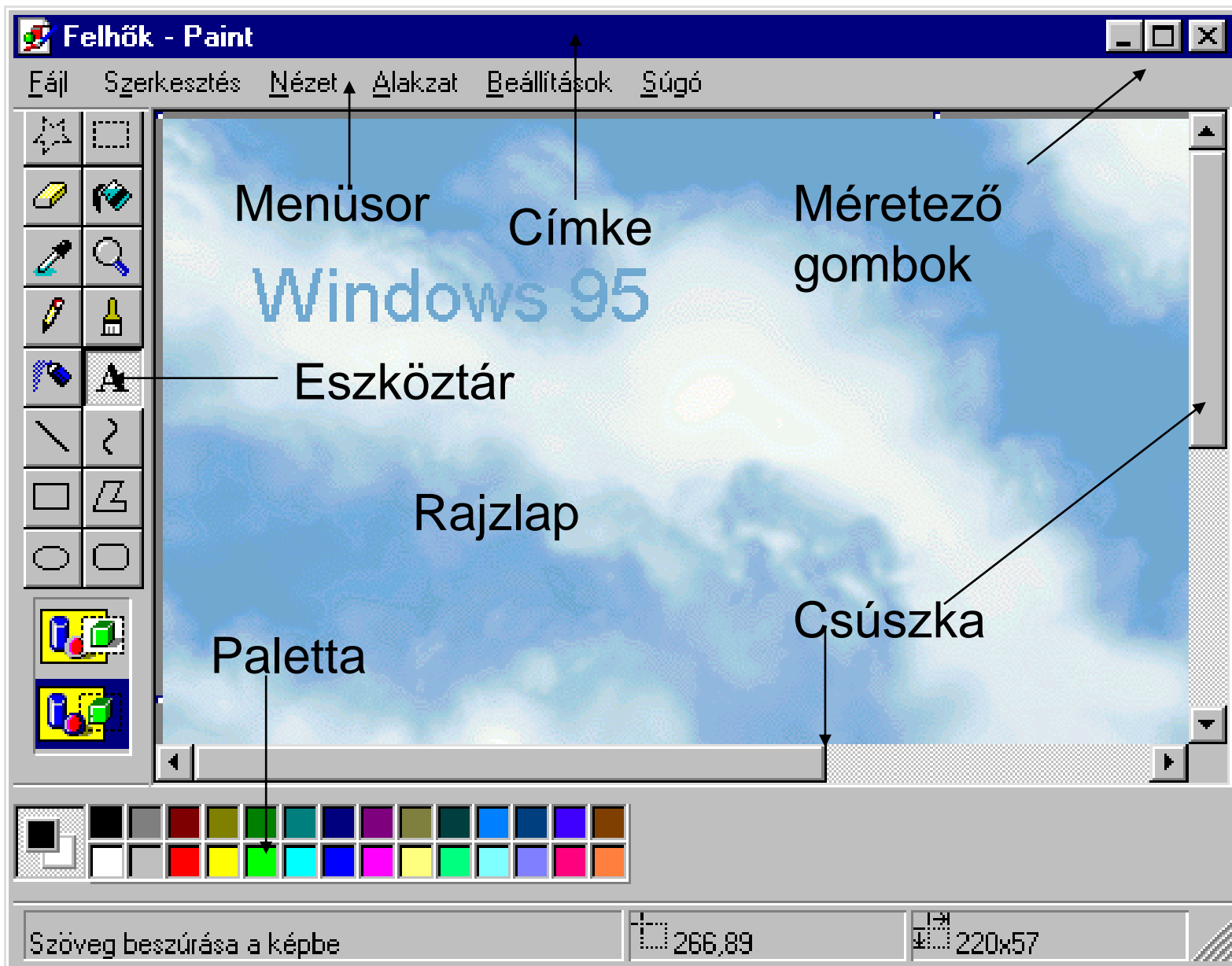


Rajzprogramok

Bevezetés a

Paint

program használatába



Szabálytalan terület kijelölése

Szabályos terület kijelölése

Radírozás

Kiöntés

Szín felvétele képről

Nagyító

Ceruza

Ecsettel festés

Festékszóró

Szöveg írása

Vonal rajzolása

Ív rajzolása

Téglalap rajzolása

Sokszög rajzolása

Ellipszis, kör rajzolása

Kerekített sarkú téglalap



Másolás, áthelyezés

A másolásnál a kijelölt rész az eredeti és az új helyen is megjelenik, míg az áthelyezésnél csak az új helyen jelenik meg

I.Műveletek:

1. Kijelölés

2. Szerkesztés/ Másolás (Vágólap)

3. Szerkesztés / Beillesztés

II. Másolás vagy áthelyezés „fogd és vidd” módszerrel. (egérrel)

1. Vonszolás egérrel (áthelyezés)

2. Vonszolás egérrel (ctrl billentyű lenyomva) (másolás)

M.f.:28.o 2 ceruzák. Tk. 71.o 74. ábra gyertyák

Házi feladat: T.k.75.o kérdések, feladatok 1.3.4

A PAINT legfontosabb parancsai

A Paint programban műveleteket végezhetünk képekkel és létrehozhatunk fájlokat .jpg, .gif és .bmp kiterjesztéssel.

A létrehozott Paint képeket beilleszthetjük más dokumentumba, illetve használhatjuk az Asztal háttereként.

A Paint programmal digitalizált fényképeket is megtekinthetünk és szerkeszthetünk.

A rajzlap méretét úgy is módosíthatjuk, ha a kép jobb alsó sarkában és a jobb, valamint alsó szegélyén látható méretezőpontokat a megfelelő méretre húzzuk.


Tükrözés/Forgatás

Az egérmutatóval rajzoljuk körül azt az elemet, amelyet tükrözni vagy forgatni szeretnénk. **(Kijelölés)**

A Kép menüben kattintsunk a Tükrözés/Forgatás parancsra.

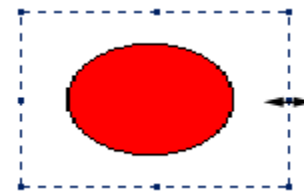
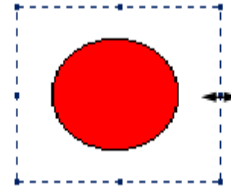
Kattintsunk a kívánt lehetőségre.

Vízszintesen vagy függőlegesen tükrözzük a kijelölést.



Nyújtás/Döntés

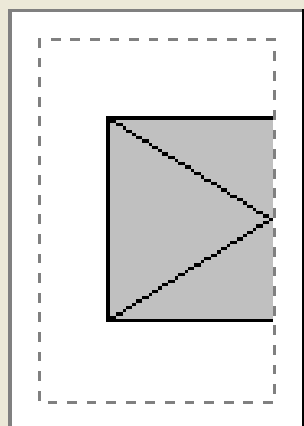
- Az egérmutatóval rajzoljuk körül a módosítani kívánt elemet. **(Kijelölés)**
- A **Kép** menüben kattintsunk a **Nyújtás/Döntés** parancsra.
- Kattintsunk a kívánt beállításra, (vízszintesnyújtás) majd adjuk meg a nyújtás (vagy döntés) mértékét. (vízszintes **nyújtás 150 %**)



Oldalbeállítás



Villámnézet



Papír

Méret:

A4, 210x297 mm

Forrás:

Felső tálca

Tájolás

Álló

Fekvő

Margók (milliméter)

Bal:

19,1

Jobb:

19,1

Felső:

19,1

Alsó:

19,1

Középre zárás

Vízszintesen

Függőlegesen

Méretezés

Az eredeti: 100 %-a

Pontosan: 1 x 1 oldal

OK

Mégse

Nyomtató...

Mentés másként



Hely:



- Legutóbbi dokumentumok
- Asztal
- Dokumentumok
- Sajátgép
- Hálózati helyek

- Dokumentumok
- Sajátgép
- Hálózati helyek
- vírus

Fájlnév:

Fájl típusa:

Mentés

Mégse